

ÉÁ-À PírvíCazÀ ±Áé, ÉÁ¼Á °j vÀ °ÁUKE CzPÉ
±À, aQvÉ-ÁAZÀ ¥j °ÁgÀ



ÉÁ-À PírvíCazÀ °ÁÁPAiÀ ±Áé, ÉÁ¼Á °j vÀ GAmÁVgÀ °ÁzÀ



±À, aQvÉ-ÁAZÀ °ÁÁPAiÀ ±Áé, ÉÁ¼Á j ¥Áj



±À, aQvÉ ÉÁvÁ JzÁ¥ ÁAwgÀ °Á DqÀ

PÄj aÄvÄÛ DqÄUÄ¼Ä° è ±À, aQvÉUÄ¼Ä



¥ÁÁÉÁ, Á¥ÁzPÁ B
qÁ|| J, i.JA. 2a ¥Á±À
« ÁÁÁ ÁzÄ±PÁ

ÁRPÁ B
qÁ|| r. °Á¥ÁÁÁÁgÀ
qÁ|| §. ÁÁvÁÁ
qÁ|| ©. 2a ¥Á±À
qÁ|| r. d°ÁAVgÀ



ವಿಶೇಷ ಪ್ರಕಟಣೆ :

« ÁÁÁ ÁzÄ±ÉÁÁiÀ

PEÁØI PÁ ¥ÁÁÁ ÉzDÁÁiÀ, ¥ÁÁ °ÁUKE «ÁÁÉUÁj PÉ «eÁÉUÁÁ

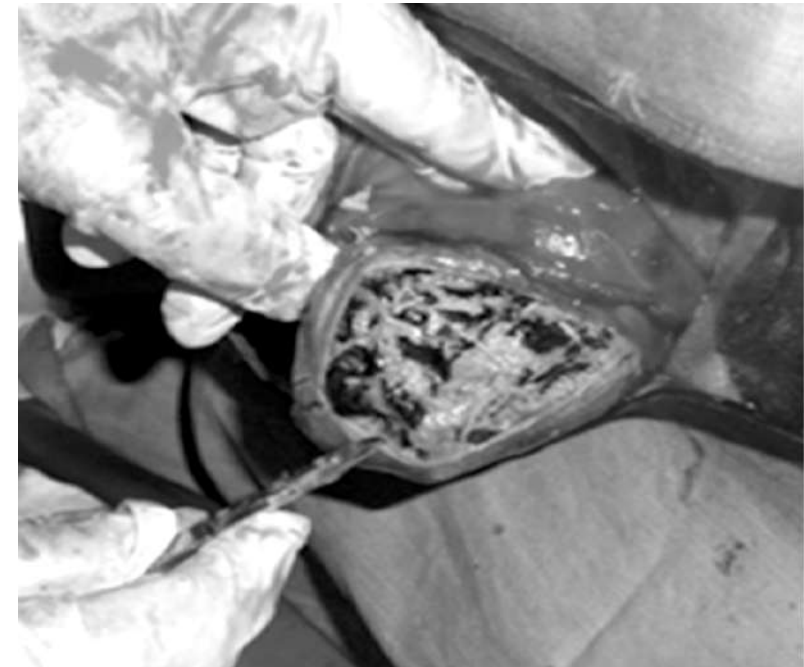
«±ÁzÁÁÁiÀ, ©ÁzÁ - 585 401

(zÁEgÁ ÁtÁ B 08482-245313. °ÁÉ B 9141885905, 9448302597).



ҶАj « r

#	« ^a gА	ҶА. ҶАСИ
1	ПАj аАvАU аААPУMР è PАT EА vEАzbgУMА аАvАU CаАUМА ааDоLÉ	1
2	ҶgА ^a PA© аА®	6
3	оEgА Q«UМР è gPÜ оEАUА АӨАZА	9
4	аАE%É аАj vА	10
5	аАEvEАvАzP è оgMА/PPÀe	15
6	¹AeAj AIAEi оj UE	18
7	CENEАvАzА vEАzbgÉ	21
8	GzbgzА DаАP АAcü	23
9	оEEmAiAASigА	26
10	ҶA© PTEA CFAtövé	29
11	PbgА½EА vEАzbgУMА	32
12	EА-А PАvАKAZА PAj /аААPУMА АUАаА CEАоАvУMА	33
13	UKEgА EА vEАzbgУMА	36
14	аEÉ оАUKE PZP EА vEАzbgУMА	39
15	оEöAIA	43
16	dEAB UAzAzAgА E©EgА ^a zА/ EАvUKEgCmE AIA KEÉ	46
17	ПАj аАvАU аААPУMР è PPEA©EA ¹Azé gfvAUE aAvé	49
18	ПАj аАvАU аААPУMР è QаА UbgУMА	54
19	ПАj аАvАU аААPУMР è CSÄOZA gEАUA (PAEbgj)	55
20	ПАj аАvАU аААPУMР è оАvАUМА ¹Azé оАUKE CаАUМА aQvé	56
21	DAIAv bAAIAAvUМА	58-60



CENEАvАzP è ¹OPEArgА^a AgAVÉi ±А, АaQvé-АAzAvUKEgА^a zА



CENEАvАKAZAvUKEgА^a AgAVÉi

DAiYbAiAAavMKA



aAAPIA aE-IAi°èPZPA ..AA GAMAV PKEVA
aE-E±A aQV-AAZAVUCgAAZA (Ag10 PEF)



CEREVA±AeEAVA
PERPEArgAAZA (P30 ¥A-mi)



CEREVA±AeEAVA±A aQV-AAZAVUCgAAZA
¥Dr°°°UE°AQgAAZA

-ARPA aAAER

gEvjA DyOPA 1lgMAV PIAiA eEvUE °EEAUj PE
°AÇ 3PAUE aE° 3PAUE PAj °AUKE aBAPE 3PATPUMA.
3AUPEPI ¥ZMAiA a°MZA CAUUMAV°E EAZA °EEAUj PE
°AUKE ¥AA 3UKEAYEE PA°® G¥PA 3AUMAV G½AiAZA PE°A
ಉದ್ಯಮಶೀಲ ರೈತರು ಬ್ರಹ್ಮ ಪ್ರಮಾಣದಲ್ಲಿ ಬೆಳೆಸಿ ಸಾಕಷ್ಟು ಲಾಭವನ್ನು
ಏರ್ಜಿಸುತ್ತಿದ್ದಾರೆ

PAgA aAVMUDqMUMA aARPA AV Cw AtúgEvjA a»¼AiAgA,
PA«AOPgA aAVU¥M¥gEvjA ¥A°EIAIEAB aAAqAwgAAZA
EAZA EA°A EKEAQ°AZAVZE E°gA PIAiAIEAÇUE F
eAAEA AgMUMA ¥A°EE aAAqAAZj AZA vPAA DyOPA 3AAXD°EAB
ವೃದ್ಧಿಸಿಕೊಂಡಿದ್ದಾರೆ. ರಾಷ್ಟ್ರಪಿತ ಮಹಾತ್ಮಾಗಾಂಧೀಜಿಯವರು ಆಡನ್ನು
SqP gA DPKA JAZA PjÇZAgE °AUKE PAj aAVU aBAPEAB
EhEAgAA 3A¥MEAA qAgP AZA PjAiAAAZAAI A. PAj /aBAPEAB
3UKEAYEE °AUKE ¥A°EE-AAZA DyOPA PKEgMAIEAB vEj VA
UMAI°è AV 3°AZAVZE KPAZgE PA°A aZEP è PA°A
3AAiAZP è Cw gMAF AZA vAAwPVAIEAB G¥AIEAV° PAj
°AUKE aBAPEAB GVEUMAZA °A°A, v¥A, aAA 3A aAVU
GuAIEAB CÇPA¥PAAZP è GvAÇ° 1 3A ¥qAiAS°AZAVZE

eAAEA AgM 3PATPIA°è 3AAEPAV gEvjA
eAAEA AgMUE SgA aAgEUA gAdAEMUMA 3A 3j 3AVgE
°®A gEAMUEAB °PE-AAZAVQUA 3°AZAVZE EEEB PE°A
ರೋಗಗಳನ್ನು ಸೋಂಕು ನಿವಾರಕ ಔಷಧಿಗಳಿಂದ ಗುಣಪಡಿಸಬಹುದಾಗಿದೆ.
ಇವಲ್ಲದೇ ಅಷ್ಟೇ ಪ್ರಮುಖವಾಗಿರುವ ತೊಂದರೆಗಳನ್ನು ಶಸ್ತ್ರ ಚಿಕಿತ್ಸೆಯಿಂದ
UAt¥r 3APAUvZE

PÄj a ÄvÄÜ a ÄÄPÜMÄP è ¥ÄÄÄR a ÄV PÄtÄ a ÄvÄEzÜgÜMÄÄzÜgÉ
 ÉÄ-Ä PÄrvÄzÄ UÄÄiÄUÄÄ, 1eÄj ÄiÄÉi °Äj UÉ PÄEA°ÉÄvÄEzÜgÜMÄÄ,
 °ÉmÄiÄÄSÜgÄ GzÜgÄD a ÄvÉ a ÄE½É a ÄÄj vÄ °ÄÖÄiÄÄ, PÜgÄ½ÉÄ
 vÄEzÜgÜMÄÄ a ÄvÄÜ a ÄE-°ÄUKE PÉZÄP ÉÄvÄEzÜgÜMÄÄ. F a ÄÄ°ÄqÄ
 vÄEzÜgÜMÄÜÉ ±ÄÜ a QvÄiÄÄ ¥j °ÄgÄ ÄVgÄvÉÉ

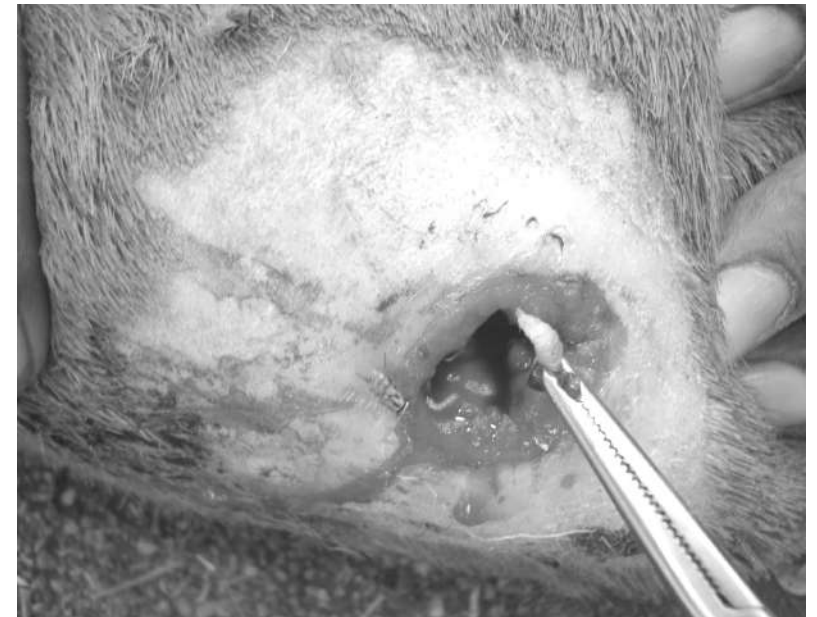
ಶಸ್ತ್ರ ಚಿಕಿತ್ಸೆ ಸಕಾಲದಲ್ಲಿ ಮಾಡದಿದ್ದಲ್ಲಿ ರೈತರಿಗೆ ಅಪಾರ ನಷ್ಟ
 GAmÄUÄvÉÉ ±ÄÜ a QvÉ « ÄÜÄ ¥ÄÄÄ ÄZÜÄÄiÄ a Ä° Ä«zÄÄ°ÄiÄ,
 °Äzj UÉ SÄÇgÄ a Ä PÄj a ÄvÄÜ DqÄUÄÄ ±ÄÜ a QvÄiÄ bÄÄiÄÄ
 avÄÄÄ gÉvj UÉ a ÄÉÄ a j PÉ a ÄÄqÄÄ F ¥Ä, PÄZÄP è S¼ÄÄ ÄVzÉ
 °ÄUKE « a ÄgÄ ÄZÄ a ÄÄ »wÄiÄÄÄB °TvÄ gÄE¥ÄZÄP è PÄEÄÄ ÄVzÉ

F a ÄÄ»wÄiÄÄE gÉvÄÄ a ÉÄÄ°PÄ eÄÉPÄÉÄB °ÄÄ C a ÄgÄ
 eÄÉÄ a ÄgÄ, Ä¥ÄÄÜPÄ¥ÄÄPÄE½ÄS°gÄZÄ D², ÄvÄÉÉ

qÄj Ç° Ä¥ÄÄÄÄgÄ
 ¥ÄzÄÄPÄgÄ
 ¥ÄÄÄÄZÜÄÄiÄ, a Ä° Ä«zÄÄ°ÄiÄ
 °ÄzÜgÄ



PÄUÄj ÄiÄ a ÄÄRZÄP è °Ä¼ÄUÄZÄÄ ÄÇÜÄÄiÄÄ



aQvÄiÄ, PÄÄiÄZÄP è UÄÄiÄÇZÄÄ °Ä¼Ä vÜÄiÄÄwÜgÄ a ÄZÄÄ

- * PĀtĒā, PĀā, PĀāqĀ ē vPĀt ° vĠzā ¥āā° ēzġEāB PĀtĀ āzġ Azā zġPĒEĀā, ā¥ē tō° āV PĀāPĒEā° āzEāB vā, ū° āzā.
- * ಜೀವಸತ್ತ-ಎ ಔಷಧಿಗಳನ್ನು ಬಳಸುವುದರಿಂದ ದೃಷ್ಟಿಕೋನದ ṡā āxā° ēāB ° āzġ āzā.
- * ಪಶುವೈದ್ಯರ ಸಲಹೆಯಂತೆ ಸಮಯಕ್ಕೆ ಸರಿಯಾಗಿ ಔಷಧಿಗಳನ್ನು ṡā ā āPā.

PĀj ° āvā° āāPĀMā vāwāiā ° ā° āiā ° vĠzā° ēEāUāzāvē ēEāPĒEā° āzā, PĀj ° āvā° DqāUMā ē PĀzāī ēbāāzāvē ēEāPĒEā° āzā, PĀtUē ° āgāPĒEā° ā CxĀ ā PĒEā° āzā ° ēqāiā ° āgāzā, D° āgāzā ē fā° āvā° J CA±āPāāPĒEā° āzā, PĀtĒP ē ° ēāā, Pāēġī ūġĪ CxĀ ā Oā° ā ūġĪ PĀqā ṡāzġ ē vPĀt ¥āā° ēzġEāB PĀt ° āPā.

PĀtĒāqVē ā Aiāzā, PĀāāzā ē āāqāzġē DUā° āCEā° āvāā:

PĀtUē ūāiā Gamāzā ūā vPĀt CzēāB ēāj vā ¥āā° ēzġ Azā ° ē° ūē ° āQ° āqVē āR ā āPā ē° ē āzā ē ° āPāj āiā ūā ūāāiāPē ēāvi Oā° ēāāī ā āāqāvāē (PĀtĒāPāēġī ūġĪ Dgā° āzā ° āvāzā ē ±ā, āqVē āzā vūēzġē zġāiāēāB PāāPĒEā° āzā).

PĀtĒāPāēġī ūġĪ ° āQ° zġē gēāUā ā ±āē PĒEā° āvāUē ° ġġ° āzā āāvāāāzā zē» Pā āāxā° ā Pāūāvi ° ēāV ṡā āēā° āzā. ṡ° āvāPā PĀtĒā vēāzġĪ ē PĀtāzā āāgā ṡēāgā āzā ṡā āāēā » āūē āvāPāv PĀtġā āzġē ¥ātūā zā° ē ēāj ēā CA±ā Pā āāiāāV ±āāēāēāāzā ṡāPāvāē āvāPāv PĀtāzā āāgā āzġē PĀtĒā ūāiāzā ° āUē ° āāūā āēāēqā ā ēēētūā DPRōvāēāāPē āāvāūāāzā āāē° ēēāāiāāō° āāūā vāiāāgāv āāēētō

gā āāiā° PāPā-ūāzāPā° Pī ¥ēēāāi CxĀ ā ēEā-āiā ° ēāēēqī ° āzā PĒEā° ēā° ēēēāē ēāāā° āzā Dzġē āāūā° zā ē f «zāēāCEā° āzġē PĒEā° ēā° āā° ēāgā āāiā° Pā ¥āāxā° ā āāj ēā ē PġV PĀtāūē vā° ā; PĀtāūē ē C¥āāiā° ēāāiā° ā āāqā° āzā. » āūāv CAvPā° āj ūāēāB āēēāiā ° ēēēēēē ēqā° āgāzā.



PĒEāSā āāj vā



PĒEāSā āāj vā PĒEā Sgī ūāē i ēāāō



āāPĀMā ē PĒEāSā āāj vā ° āūē Cā ūā āāā āqVē



ಪ್ರೇತಉಪಶಯೋಗದ ಕಾರ್ಯಕ್ರಮಗಳು

- * ಪಾಜಿ / ಅಪಾಯವನ್ನು ತಪ್ಪಿಸುವಂತೆ ಮಾಡುವುದು.
- * ಪ್ರೇತಉಪಶಯೋಗದ ಆರಂಭದ ಕಾರ್ಯಕ್ರಮ.
- * ಪಾಪೋತ್ತರಣೆಯನ್ನು ಮಾಡುವುದು.
- * ಪ್ರೇತಉಪಶಯೋಗದ ಆರಂಭದ ಕಾರ್ಯಕ್ರಮ.
- * ಅಪಾಯವನ್ನು ತಪ್ಪಿಸುವಂತೆ ಮಾಡುವುದು.
- * 6 ಜನರಿಗೆ ಪಾಪೋತ್ತರಣೆಯನ್ನು ಮಾಡುವುದು.
- * ಪ್ರೇತಉಪಶಯೋಗದ ಆರಂಭದ ಕಾರ್ಯಕ್ರಮ.
- * ಉಪಶಯೋಗದ ಕಾರ್ಯಕ್ರಮ.
- * ಉಪಶಯೋಗದ ಕಾರ್ಯಕ್ರಮ.
- * ಪಾಪೋತ್ತರಣೆಯನ್ನು ಮಾಡುವುದು.
- * ಅಪಾಯವನ್ನು ತಪ್ಪಿಸುವಂತೆ ಮಾಡುವುದು.

ಪ್ರೇತಉಪಶಯೋಗದ ಕಾರ್ಯಕ್ರಮಗಳು

1. ಅಪಾಯವನ್ನು ತಪ್ಪಿಸುವಂತೆ ಮಾಡುವುದು.
2. ಪಾಪೋತ್ತರಣೆಯನ್ನು ಮಾಡುವುದು.

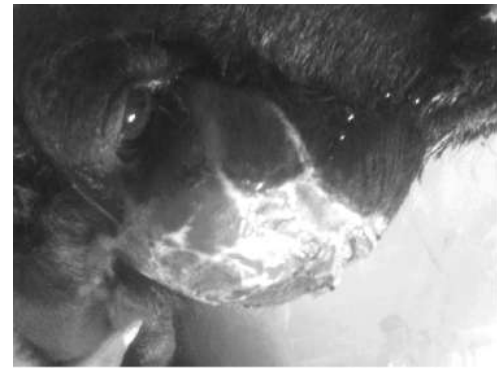
2. ಪ್ರೇತಉಪಶಯೋಗದ ಕಾರ್ಯಕ್ರಮಗಳು

ಪಾಪೋತ್ತರಣೆಯನ್ನು ಮಾಡುವುದು.

ಮರಣಾನಂತರದ ಕಾರ್ಯಕ್ರಮಗಳು.

ಅಪಾಯವನ್ನು ತಪ್ಪಿಸುವುದು

ಪ್ರತಿ 3-6 ತಿಂಗಳಿಗೊಮ್ಮೆ ಜಂಟಿಯಾಗಿ ಉಪಶಯೋಗದ ಕಾರ್ಯಕ್ರಮ.



ಚಿತ್ರ 1 ಅಪಾಯವನ್ನು ತಪ್ಪಿಸುವುದು.



ಚಿತ್ರ 2 ಅಪಾಯವನ್ನು ತಪ್ಪಿಸುವುದು.



avê 3 ±ÀĪaQvÉ-ĀAZàŸĵĀªĠA© aĀ® vŪZÉĒAvĵĀ

PĀj aĀvĀŪªĀĀPŪMªP èPŖEA©ÈÀ
..ÁZÉ gĒvĠUÉ aAvÉ

PĀj aĀvĀŪªªĀĀPŪMªP è PŖEAqĀ EzĵĒ CAZĀ ZĀZĀ DZĵĒ CzĀ PŖEAqĀŪMĶUÉ ..ÁZĀĪĀZĀUĀPĀj /ªĀĀPÉ vŖEazĵĀĪĀ ŪĀvĶÉ eŖvŪÉ gĒvĒKE aAvĀPĀvĒÁUĀvĀĒÉ

PŖEA©ÈÀ««ZĀvŖEazĵĀĪĀ B

1. PŖEA©ÈÀ PĀĒĒĵĪ / PŖEA©ÈP è 0 ĀĀ DqĀªĀZĀ / PŖEA©ÈÀ CgĪSĀZĀ gĒÉĀUĀ
2. PŖEAqĀªªĀj ĀĪĀªĀZĀ.
3. PŖEĀr ÈĀ 0ŖEgPĠZĀQvĀŪ SgĀªĀZĀ.

1. PŖEA©ÈÀ PĀĒĒĵĪ JAzĵĀÈĀ?

“PŖEA©ÈÀ PĀĒĒĵĪ” CxĠªĀ “PŖEA©ÈÀ CSĀŌZĀ gĒÉĀUĀ DxpĀ gĒvĵĀ PĵĀĪĀªªAvÉ“PŖEA©ÈP è 0 ĀĀ DqĀªĀZĀ” JÈĀPªĀ F gĒÉĀUĀ MAZĀªĀĀgŪĀAwPĀ PĀ-Ā-É PĀj aĀvĀŪªªĀĀPŪMªP è PŖEA©ÈÀ PĀĒĒĵĪ SgĀªĀZĀ CŸĵĠKEŸĀ vĀ ĀĪĀ M¼MªAzĀ PŖEA©ÈÀ SĀqĵP è ZĀªĀŌĀ , ĀĪĀĪĀªĀZĵĀ AzĀ PŖEAŠĀ PŖE¼MĀ GzĀj ©ĀĀvĶÉ 0ĀUKE aQvÉªĀqĵZĵĒ PĀj /ªĀĀPŪMª , ĀĀĪĀvĠÉ

- * 0ŖEĀvŪMĶUÉ J¼ĀĪĀªĀĀĪĀĪĒP è PĠªĀĀr-1 ZĀUĀZĀ 0ĀĀĀĀ ĀŪMªĀĀ 0ĀĀŖEŌÈŪMĀªĀŸĵ vŪMĶAZĀ F gĒÉĀUĀ GĀMĀUŠ 0ĀZĀ.
- * ©1 0ŖÈP è 0ZĀv NqĀqĀªĀĀPĀj /ªĀĀPŪMªP è PĀĒĒĵĪ 0ŖZĀv PĀqĀSgĀªĀZĵĀ AzĀ , ĀEĀĪŌÈĀ ŸĵĠªªĀZĀ (C-ĀP-É ĩmi) QgĪt UĪAZĀ SgĪªĀZĀªĀZĀ ±ĀQĵĀĀvzĒ
- *ªĀªĀĀgĀŸĀĪĪŌªĀvĀĪĀE F gĒÉĀUĀ PĀtĪĪŠ 0ĀZĀ. DzĵĒ ನಿರ್ದಿಷ್ಟ ಕಾರಣಗಳನ್ನು ದೃಢಪಡಿಸುವುದು ಕಷ್ಟ.

**dEÀ/B UÀzLÁgÀE®CgÀ^aÍzÄ/ ÉÁ¼UÉgV
CmÉAiÄÁ KEÉ**

dEÀ/B UÀzLÁgÀE®CgÀ^aÍzÄ CEÀ^aA²PPÁV SgÁVÍÉ
F 1WAIÁEÁB vPÁt ±Ä ½ aQVUÉ M¼MÁr 1zÁÉ UÀzLÁgÀ PÍVPA
zÁgPÉÁB ^aÁÁr »QI °ÁPPÁ CEÀ^aÍ ^aÁÁrPÉqS°ÁzÁVzÉ

UÁt °PÁtUÄÁ :

°ÁnZÁ^aÁj »QI °ÁPÁtCgÀ^aÍzÄ. °Á°zÁPÁUÉ UÀzLÁgÀ
E®CgÀ^aÍzÄ °Á°Á ¥j ÁPÉ-ÁAzÁ RavMÁr ½°ÁzÁVzÉ

±Ä ½ aQVÉ

vÍDÓ¥ÁÁ^aÉzÁgÁ ±Ä ½ aQVÁIÁEÁB ^aÁÁr PÍVPA UÀzLÁgÀCzÁ
»QI SgÁ^aÍ °ÁUÉ ^aÁÁqS°ÁzÁ.

°ÁÁEÁZj PÉPÁUÄÁ:

F 1WAIÁÁ CEÀ^aA²PPÁVgÁ^aÍzÁ AzÁgÉvÁgÁ °ÁgÉ ½ÍzÁqÁ
°ÁEÁVUÁEÁB PÁj /^aÁÁPÁUÄÁ ½^aÍzÁDÉUÉ S¼Á ÁÁPÁ.



^aÁÁPÁIÁ° è dEÀ/B UÀzLÁgÀE®CgÀ^aÍzÄ

aQVÉ

MAZÁ ^aÁ¼É ZPÁÖPÉ UÁAIÁ^aÁUzÉ M¼MÁr hÉA eÉVUÉ ^aÁ¼É
^aÁÁj zÁUÁ CzPÉ °ÁEgPÁ°UÄÁ v¼Á^aÁzÁ C°Á«Á^aÁIÁÁ PIA°,
°zÁj ÉÁVMAqMÁ, ¥ÁÁ°PÍ °ÁUKE |.«.1. ¥É¥IUMÁ ½ PÁAIÁCzÁ
PÁ°ÁU¼UÉ ¥hÓPÁhÓaQVÉ °ÁqS°ÁzÁ. EÉÁB °ÁÉÁ^aÁVÁU¼ÁIÁ
«zÁÉU¼ÁzÁ ¥ÁÁ ½j D¥s ¥ÁÁj ½ °ÁUKE ¥ÉSgÍ UÁÉ ½ PÁ ½
PIA°UÄÁ eÉVUÉ °ÁQ PÁ°ÁU¼EÁB PÁ °ÁzÁj AzÁ ^aÁ¼ÉU¼Á
ZPÉPÁ°ÉÁ ½gUKEAqÁ PÁ°Á S°Á °ÁUÉÉ eÉÁqUÁIÁV ÉhÁIÁ°Á
CEÁPKE°Á ÁUÁVÍÉ DzÁgÉ °ÁEÁÁgÁ ½, ½ÁÁgÍ, n°ÁIÁÁ J°ÁSÁU¼Á
^aÁÁ-É °ÉZÁN ^aÁÁÁ ½ ½ÁAIÁU¼Á EgÁ^aÍzÁj AzÁ ¥ÁÁ ½j ¥hÓ
°ÁPÁ^aÍzPÉ SgÁ^aÍC°É DzÁj AzÁ C^aÁU¼EÁB DzÁ°PÁVÁVÁÉÁ
CzÁj ¥Áj ^aÁÁqÁ ÁPÁUÁVÍÉ ^aÁVÁU °ÁÉÁ^aÉZÁ vUÁPÁVÍÉ

MÁgÁIÁÁV ^aÁÁj zÁ^aÁ¼É eÉÁqUÁIÁÁzPÁÁ-É C^aÁU¼UÉ
^aÁÁ-Á ½PÁ °qzÉ MAZÁ eÁUzP é ^aÁÁ^aÁ ^aÁVÁU °ÁgÉÁB
ಪೂರೈಸಬೇಕು. ಶಸ್ತ್ರ ಚಿಕಿತ್ಸೆಯ ನಂತರ ಸರಿಯಾದ ಔಷದೋಪಚಾರ
^aÁÁr ½ ÁPÁ. EZj AzÁ 2-3 wAU¼Á M¼UÁV ^aÁÁj zÁ ^aÁ¼ÉÁIÁÁ
eÉÁqUÁUKEAqÁ ZPÉPÁ°ÉÁQÁIÁUÉ ½ PÁAIÁ^aÁUÁVÍÉ PÁj ^aÁVÁU
DqÁU¼Á ^aÁVÁ¥ÁE^aÍ ½UÉ SgÁ^aÍzÁj AzÁ DyÖPÁ-Á °ÁÁUÁVÍÉ
PÉ^a°ÁÁ PÁgÁUÁVgU¼ÁzÁ ^aÁ¼É eÉÁqUÁIÁ° é KgÁ¥ÁgÁzÁUÁ
½j ÁIÁÁV ÉhÁIÁzÉ PÁAI ÁVÁUÉhÁIÁÁVÉ DzÁgÉ ¥ÁÁt PÉ ÁIÁÁ^aÍzÁ
vÉAzÁgÉ EgÁ^aÍC°É gÉvÁgÁ ^aÁ¼É ^aÁÁj zÁ vPÁt ^aÁ ½ KEPÍ ±Ä ½
aQVÁIÁEÁB vÍDÓ¥ÁÁ^aÉzÁj AzÁ ¥hÉzÁgÉ DUÁ^aÍ CEÁ°ÁVU¼EÁB
vÍqUÁ ½°ÁzÁ.



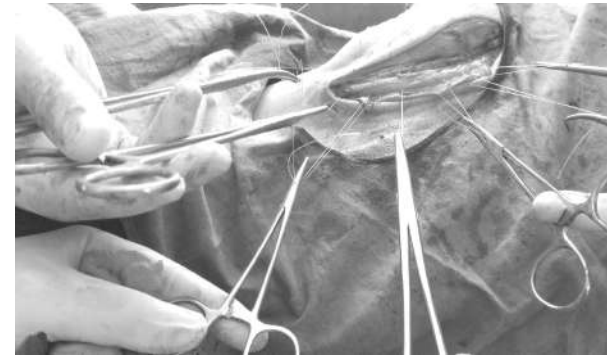
α ΒΑΡΠΑΙΩ° è » AUÁ° ΕΛ° α ΜΕΥΕ° α ΜΑJ ZÁ
ΡΑ° ΕΛ° α ΒΑ-Ε° ·· ΑγΑ° ΑΡΚ° gÁ° ΑΖÁ




ΡΑJ α ΑJ ΑΙÁ ZΡ° bÉ° α ΜΕΥΕ° α ΜΑJ CgÁ° ΑΖÁ



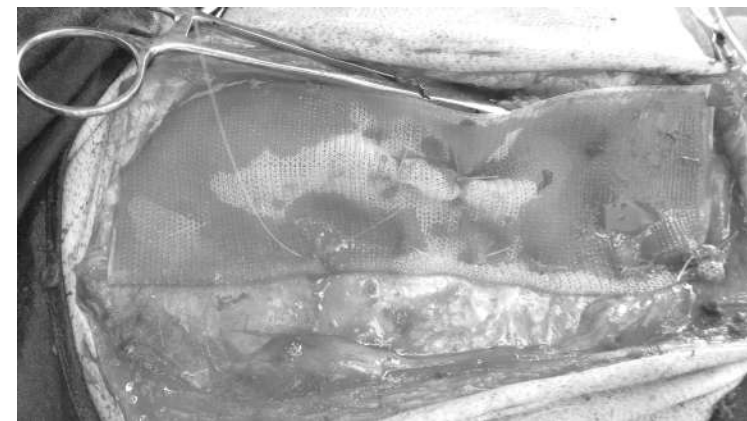
α ΒΑΡΠΑΙΩ° è α ΜΕΥΕ° α ΜΑJ ZÁ JgÁ° vÁqÁVgÁ° ΑΖÁ



ο ΚΘΑΙΡΕΑgÁ° ü

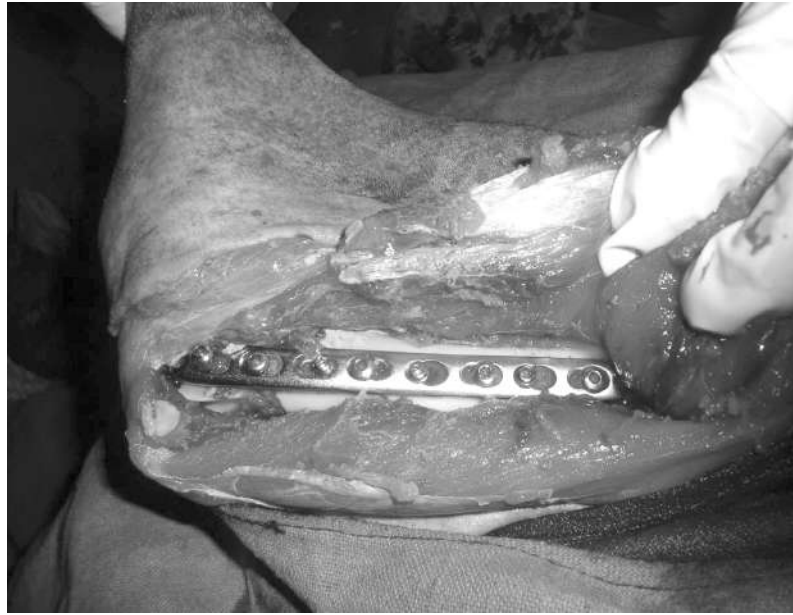


ο ΚΘΑΙΡΕΑ ΨΑθ° ÜÉ S¼Á, B° ΛZÁZÁ ΕΕ-ÁΕi eÁ° (α Α, i)



ΕΕ-ÁΕΛ eÁ° (α Α, i) S¼Á° ο ΚΘΑΙΡΕΑ ΨΑθ° 0

ಅರಿವು ಕೊಡುವುದು ಮತ್ತು ಸೂಕ್ತವಾದ ರೀತಿಯಲ್ಲಿ ಸಂವಹನ ಮಾಡುವುದು
 «ಸೂಚನೆ»



ಪರಿಚಯ

ಮಾತೃಕಾಂಕ್ಷಿ ಮತ್ತು ಕುಟುಂಬದ ಸದಸ್ಯರಾದ ಮಕ್ಕಳಿಗೆ ಮತ್ತು ಯುವಕರಿಗೆ
 ಮತ್ತು ಮಹಿಳೆಯರಿಗೆ ಗಾಯಗಳಿಗೆ ಸಂಬಂಧಿಸಿದಂತೆ ದೌರಾನ್ವಿತವಾಗಿ
 ಇದನ್ನು ಅರಿತುಕೊಳ್ಳುವುದು ಮತ್ತು ಸೂಕ್ತವಾದ ರೀತಿಯಲ್ಲಿ ಸಂವಹನ ಮಾಡುವುದು

ಪರಿಚಯದ ವಿವರ:

ಪರಿಚಯದ ಗುರಿ (ಪರಿಚಯದ ಉದ್ದೇಶ), ಅದರ ಉದ್ದೇಶ ಮತ್ತು
 ಅದರ ಉದ್ದೇಶ ಮತ್ತು ಉದ್ದೇಶದ ವಿವರ ಮತ್ತು ಅದರ ಉದ್ದೇಶ ಮತ್ತು ಉದ್ದೇಶದ ವಿವರ

ಪರಿಚಯದ ವಿವರ:

1. ಕುಟುಂಬದ ಸದಸ್ಯರು
2. ಗುರುತಿಸುವುದು
3. ಅರಿವು ಕೊಡುವುದು
4. ಸೂಕ್ತವಾದ ರೀತಿಯಲ್ಲಿ ಸಂವಹನ ಮಾಡುವುದು
5. ಅರಿವು ಕೊಡುವುದು

ಪರಿಚಯದ ಗುರಿ ಮತ್ತು ಉದ್ದೇಶದ ವಿವರ ಮತ್ತು ಅದರ ಉದ್ದೇಶ ಮತ್ತು ಉದ್ದೇಶದ ವಿವರ
 ಮತ್ತು ಅದರ ಉದ್ದೇಶ ಮತ್ತು ಉದ್ದೇಶದ ವಿವರ ಮತ್ತು ಅದರ ಉದ್ದೇಶ ಮತ್ತು ಉದ್ದೇಶದ ವಿವರ
 ಮತ್ತು ಅದರ ಉದ್ದೇಶ ಮತ್ತು ಉದ್ದೇಶದ ವಿವರ ಮತ್ತು ಅದರ ಉದ್ದೇಶ ಮತ್ತು ಉದ್ದೇಶದ ವಿವರ
 ಮತ್ತು ಅದರ ಉದ್ದೇಶ ಮತ್ತು ಉದ್ದೇಶದ ವಿವರ ಮತ್ತು ಅದರ ಉದ್ದೇಶ ಮತ್ತು ಉದ್ದೇಶದ ವಿವರ

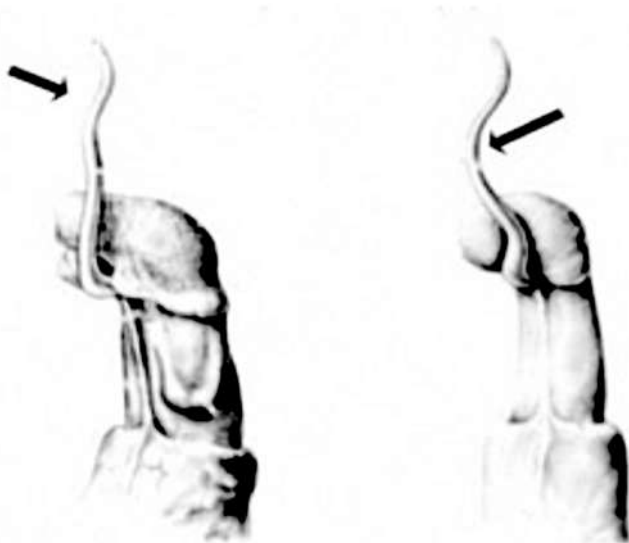
±ÀÀaQvÉ

²±ÀÀ vÀÇAiÀ° gÀ°À ½AiÀÉÀB ½ÀAiÀ CgP ½PÀiÀ
 ಔಷಧಿಯನ್ನು ನೀಡಿ ಶುಭ್ರ ಕತ್ತರಿಯಿಂದ ಕತ್ತರಿಸಿ ತೆಗೆಯಬೇಕು. ಇದರ
 eÉEvUÉ°À ÆEvÉÀ¼À ÆÉÉ°À ÆUÇP è °gÀÀU½zÉÉ vD0¥ÀÀ°ÉzÉj AzÀ
 ±ÀÀ aQvÉ°À ÀrÀ°À.

°ÀÀeÀUÀPÀUÀ:

°ÉÀÀ°ÀgÀ PÉEqÀ°ÀÀ, °ÀgÀ°ÀÀ°À°ÀqÀ°ÀÀ, °ÀÀt
 «À±Àt°À ÀiÀ«ÀvÀ°ÀÀi ÇP è PÉEqÀ°ÀÀ, °ÀvÀU fÀ°À¼Àj
 °ÀqÀ°ÀÀ EvÀÇUÀÀ°ÀÀqÀ°ÀÀj AzÀ°À ÆEvÉÀ¼À °gÀÀU½ÉÀB
 vD0¥ÀÀ°ÉzÉj.

ÀtU°ÀÀiÀ¹ÉP è °ÉÀvPÉ PÀ°ÀÀrÀ°ÀgÀÀ, °Àj ÉP è
 G¥ÀÀ°ÉÉ°À PÉEqÀ°ÀÀ, °À ÆEvÉÀ¼À °PÀtUÀÀ PÀqÀ°À SzÉjÉ
 vPÀt ¥ÀÀ°ÉzÉj ÀUÉPÀt°ÀÀ.



°ÉÀvÀ², ÀÀ vÀÇAiÀ° gÀ°À°À ÆEvÀ, À½

vUÉ°ÀÀÀ°À. Ezj AzÀ DrÉÀ ¥Àt°ÀÉÀB G½, S°ÀÀ
 °ÀvÀU¥PÀ°À°É-ÙÉgÉÀUÀ°À¼ÀvÉ°ÀÀqS°ÀÀ.

°ÀÀeÀUÀPÀUÀ:

1. vD0¥ÀÀ°ÉzÉj AzÀ°À PÉPÀ°ÀÀiÀzP è aQvÉ PÉrÀ°ÀÀ.
2. PÉZP°À°À°À ±ÀRgÀÀiÀUÇÀvÉ°ÀÀ°ÀzÀ°ÀÀ-É»Ar
°ÀÀ°À.
3. °À°À SgÀzP è°ÀÉ-ÀiÀ°ÀÀ É½PÀiÀÉÀB G¥ÀiÉÀv¹
°À°À vUÀiÀ°ÀÀ.
4. ಮೊಲೆಯಲ್ಲಿ ಬಾವು ಕಂಡಾಗ ಸೂಕ್ತ ನಂಜು ನಿರೋಧಕ ಔಷಧಿಯನ್ನು
°É-ÀiÉ¼É¥ÀÀ°ÉzÉj AzÀ°ÀÀQÀ°À.
5. °Àj UÀAzÀ PÉZP UÉPÀ-vPÀUÀ°À SUE PÀ¼F°ÀÀ°ÀÀ°À.

DrÉP è °j zÀ°É-ÀÀzÀ
 °À°À°ÉgÀÉÉgÀwÉÀ°ÀÀ



°j zÀ°É-ÀiÀ
 ±ÀÀaQvÀiÀ ÉÀvÉÀ
 °ÀwGÀ°ÀDqÀ



av#2 UÁ`D PÉÁ±PÉÁB ±Á`QVÉ-ÁAZÁ 1Á½`MÁ`Áj
°ÉgMUAiÁAwgÁ`ÁZÁ



ಚಿತ್ರ-3 ಸತ್ತ ಮರಿ ತೆಗೆದ ನಂತರ ವಿಶೇಷ ದಾರದಿಂದ
UÁ`D PÉÁ±PÉÁB °É° UÉ° ÁQgÁ`ÁZÁ



av#4 1eÁj AiÁÉi °Áj UÁiÁ ÉAvbgÁ`AwgÁ`Á`ÁPÉ

2. UÉgÁ`ÉÁ°ÁtÁU/ UÁiÁ (PÉ¼Á) / ¥ÁmigÁmi:

UÉgÁ`ÉÁ°ÁtÁUÁiÁ`Á`ÁÁÉPÁV PÉ¼Á°ÉÁV ÉÁgÁVÉÉ Czj AzÁgPÁ`Á`Á QÁ`Á ZÉÁ`ÉÁj PÉ`ÁVÁU ZÁ`ÁÓ`ÉÉ SgÁ`ÁzÉÁB PÁtS°ÁZÁVZÉ ÉZÁ`ÉPÁFÁ`ÁtÁUÁZÁ ¥Á`ÉÁ`Á`ÁQÁiÁÁ ÉPÉ`ÉÁgÁ`ÁZÁ SgÁVÉÉ ÉZÁ PÁ°ÉÁ JgÁ`Á UÉgÁ`ÁUÁ`Á`Á`Á°é°ÁtÉÁÁiÁ`Á`ÁÁqÁVÉÉ ÉZPÉ ¥Á`ÁÁR PÁgÁtUÁÁZÁgÉ PÉEnUÁiÁ UÁd°Á, »QI`ÁVÁU`ÁÁÁiÁ°Á°ÉÁZÁUÁd°Á`Á ¥Á`Á±UÁR ÉÁPÉ`j ÉP`éPÁ°ÁUÁ`Á`ÁgÁVbgÁ`ÁV ÉqÁ`Ázj AzÁ F`gÉÁUÁ`VÁVÁVÉÉ

gÉÁUzÁ°ÁUÁ: DqÁ`ÁVÁU PÁj UÁ`Á PÁÁi ÁVÁU ÉÁqÁiÁÁVÉÉ PÁ°Á`ÁÁ`ÉJwUÉÁqÁiÁÁ`ÁZÁ°ÁUKE PÁ°ÁUÁUÉ°Á¼Á°Á¼Á`ÁZÁ PÁtS°ÁZÁVZÉ F`gÉÁUÁ`ÁZÁ S¼ÁÁWgÁ`Á`Á¥ÁÁtUÁ`Á`éGvÁzÉÁ`Á`ÁxÁD PÁUÁVÉÉ

aQvÉ ಹುಣ್ಣಿಗೆ/ಗಾಯಕ್ಕೆ ಸರಿಯಾದ ನಂಜು ನಿರೋಧಕ ಔಷಧದಿಂದ vÉ¼ÁZÁ PÉ¼Á`Á`ÁÁÁ`PÉÁB vUÉZÁ`Á°`vÁVÁU°ÁUKE j`hÁÁPí`Á`Ámi zÁ`Át`ÁZÁ vÉ¼ÁZÁ`j`ÁiÁZÁ`ÁÁ`Á`ÁÉÁB`°ÁÁ`¥Á`Á`Á`ÁPÁ. CzÁ`j`Áw`°Á¼ÁUÁ`°zÁgÉ UÁÁiÁPÉ`I`¥ÁÁmÉÉi`J`UÁiÁ`¥Á`Á`PÁ`Á`ÁPÁ. »ÁUÉ`ÁÁqÁ`Ázj`AzÁ`MAZÁ`ÉÉzP`é`UÁÁiÁzP`gÁ`Á`°Á¼ÁUÁ`ÁU°ÉÁUÁVÉÉ ÉzÁgÉÁ`ÉÉÁ`Á`ನಿವಾರಕ ಔಷಧಿ ಹಾಗೂ ಆಯುಷ್ಯವೈದ್ಯಕಗಳನ್ನು ಕೊಡಬೇಕು.



UÉgÁ`ÁUÁ`ÉÁqÁ`É°ÁtÁU(¥ÁmigÁmi)

gĒĀUĀ ᄡzĀĒUĀ :

1. gĒĀUĀ ᄡPĀt UĀĀ ᄡĀSĀAvġā gĒĀUĀ ᄡMĀ ᄡZĒ ᄡĀzĀ.
2. PĀ-OgĀt UĀĀ ᄡĀEᄡPĀ gĒĀUĀ ᄡMĀ ᄡZĒ ᄡĀzĀ.
3. CĀQĀ ĒAqī AiĀAvġGᄡĀiĒĒV¹ gĒĀUĀ ᄡMĀ ᄡZĒ ᄡĀzĀ.

aQvĒ

1. PĀj ᄡĀvĀ ᄡĀPĀUĀ zĀAqĀPĀgĒzĀ ᄡzĀxĒDUMĀzĀ EgĀzĀ ᄡAĒPĀtĀU ᄡĀĀ ᄡĀvĀ DᄡEUCĀwĀCzĒ ᄡPĀ UĀvĒzĀ ᄡĒĒ CxĀĀ EĀPĒ GᄡĀiĒĒV¹ GzġPĒ vĀĀ ĀPĀ. DzġĒ F «zĀĒĀCᄡĀiĀPĀj ᄡĀUĒ CEĀ ᄡvĀUĀzĀ ᄡĒEgĀVᄡ»
2. Ā-ĀiĀĒĒB CUᄡᄡ ᄡV vġzĀ, ᄡPĒEAgĀ ᄡĀUĒĒB PĒ-ĀzĀ vĀiĀᄡ ᄡMĀ ᄡzĀ.
3. ᄡĀZDvĒ-ĀzĀ ᄡj ᄡĀ ᄡzĀ.

ᄡĀĒĀUĀ PĒUĀ:

1. PĀj ᄡĀvĀ DqĀUĀzĀ ᄡĀPĒi, gĀĒi, EgĀzĀ ᄡAĒ eĒĒzĀ vĒĒ EvĀC ᄡUzĀvĒ EĒĒPĒĒĀ ĀPĀ.
2. gĀDPAiĀPĒ ᄡDĒ zĀDPAUĒB ᄡĀ DᄡĒ ᄡĀĒᄡĀ ᄡĀvĀ ᄡV PĒEgĀ ĀPĀ.
3. zĒUĀ zĒEgĀ ᄡzĀxĒDUMĀĒB EĀUzĀvĒ EĒĒPĒĒĀ ĀPĀ. DPĀPĀ ᄡV EAvĀ ᄡzĀxĒDUMĀ EĀVzĀUvĀPĒ ᄡĀ ᄡzġĒB PĀt ĀPĀ.

3. PĀj /ᄡĀPĀUĀ PĒĒUĒ AiĀĀzĀ EĀ-ĀUĀ ᄡĀiĀzĀvĒ EĒĒPĒĒĀ ĀPĀ.
4. ಒಂದು ವೇಳೆ ನಾಯಿ ಕಚ್ಚಿದರೆ, ಕುರಿ/ಮೇಕೆಗಳನ್ನು ಅದಷ್ಟು ಬೇಗ ᄡĀᄡᄡ ᄡĀ DᄡĒ PĒEAgĒĒĀ ĀPĀ.
5. EĀ-Ā PĒzĀUĀiĀPĒ AiĀĀzĀ SmĀiĒĒB PĀ ᄡĀgĒzĀ.
6. EĀ-Ā PĒvĒĒzĀ PĀj /ᄡĀPĀUĀzĀ gĀᄡi ᄡPĒ PĒĒĀzĀ F gĒĀUĒB ᄡĀiĀAvġ ᄡzĀ.



EĀ-Ā PĒvĒzĀ »AUĀᄡ EĀZĒ ᄡvĀ

EĀ-Ā PĒvĒzĀ GzġzĀ ᄡj vĀ: ᄡĀZDvĒ-ĀzĀ ᄡĀgĀĒ



ZĒĒ »AUĀᄡ ᄡĀUĒ »AUĀᄡ EĀMĀCĀiĀᄡ EĀ-ĀUĀzĀ vĀ ᄡPĒvĒzĀ GĀvġᄡ ᄡĀtĀUĀ

aQv:

ಉಪದಿಂದ ಸ್ವಚ್ಛಮಾಡಬೇಕು. ಇದರಿಂದ ಸೋಂಕಾಗುವುದನ್ನು
 ವಿವರಿಸಿ. UAAiAZA PEA EA AA, ZA YLJUMAA PKEQA
 OAAiAAVZigE CAAUMAEAB ZAAAr KEAAPAUZAVe
 DAn AAiAAAnPii YArAiAAEAB OAQ CAAUMAA AgA eKEAqUAiAAEAB
 ಸುಲಭವಾಗಿ ಕರಗುವ ವಿಶೇಷ ದಾರದಿಂದ ಗಾಯಕ್ಕೆ ಹೊಲಿಗೆ ಹಾಕಬೇಕು.
 EAVgA ZP AOPe PjUZE EgAA ZAgCAZA OKE OUE APA APAA.
 AA AEPAV EA-AA PAAZA UAAiAAEAB vgzA UAAiAA AV aQve
 AAQA APAA. vAS DAAAVZigE AAveAA O EAVe aQve AAQA APAA.
 PAAQA EA-AA PZAA Azj AZA AAve AAj vA GAMAAVZE
 DUA CZEA CAAUAAqZAVe ZLqAr AA APAA. YAAE jI YhO-AAZA
 AAUEUMAA ZPEPE EA AAiAAVAA AAQA APAA. PAAQA CEV
 AA EA AA O gCAZigE AA aQve-AAZA Oj vPEAB jI YAr AA APAA.
 AiAAAZA EA-AA PArvAA gAAi gEAUP EA PAI AA AAQA AA
 AA PAAgAVZE AAUV EA-AA PArvPEAAUAAZA YAAUAAUE gAAi
 OPE vAAZE 0,7,14,28 AAUV 90 EAIA CEZAAZA PEr AA APAA
 OAUKE F YAAUAAEAB MAUCUAA PjUE wAA AAUA O ZP qA APAA.
 MAZA AAve Paj /AAPE 10 CEUAA MAAUV MAU OEAZge CZAA
 OAZAA EA-AA PArvAAZA Rav AAUVZE DUA AA EAIA ZA gA
 AiAAgAZgE EA-AA PAAZA UAAiAAPE Sj PEUAZA AAAnZigE CA gE gE
 PKEQA gAAi O PAiAAEAB vUEAPPEAAZA MAAVA KPAAZge
 gAAi gEAUPe aQve gAA CA O AUKE EZAA AAAGUAAWPA SA-AA-
 AA EAUAAPAAUA:

AAEAUAAPAAUA:

1. Paj /AAPEAA PEUUA AAUV j AiAAV AA O APA APAA.
2. Paj /AAPEAA OEGUE AAiAA O mAUAiAAAZA EA-AAUA
 OAVAA SgZAVe EAAPPEAA APAA.

GzgzADAAAcu

Paj AAUV AAAPUAA e GzgzA DAAAcUAIAA MAZA
 AAAGUAAWPA gEAUP AVZAV, Czgz e YAAARAAV CFAtOve
 ದೇಹದ ತೇವಾಂಶ ಕಡಿಮೆಯಾಗುವುದು ಹಾಗೂ ಭೇದಿ, ದೇಹದ ಉಷ್ಣತೆ
 PAAiAAUA AZA PAQA SgAVZE

GzgzADAAAcUPEAgAUAA:

1. ಸುಲಭವಾಗಿ ಜೀರ್ಣವಾಗುವ ಶರ್ಕರಪಿಷ್ಟಯುಕ್ತ ಕಾಳುಗಳಾದ ಅಕ್ಕಿ,
 AA O AUKE AAPE EA AAUAA CwAiAAV AA AZj AZA
 GzgzA DAAve GAMAAVZE
2. AA EA O H I AAZA EAVgA AAQA CEAA YAAiAA CXPAA
 AAZA AiAA O AAQA O EAUAUE CEAA AA AgAA EvAAUA EAB
 Paj CXPAA AAAPUAAUE AAQA AZj AZA GzgzA DAAAcU
 GAMAAAZA.

gEAUAAPAAUA:

1. CFAtOve GAMAAAZA.
2. OEmAiA GSGAPAAQA SgAAZA.
3. ದೇಹದ ಉಷ್ಣತೆಯು ಕಡಿಮೆಯಾಗುವುದು.
4. Paj /AAPEAA e AA CAQA SgAAZA.
5. OEmAiA JqUUAIA AAUA EAB vAAZAA AA AgAA CAAUArZAVe
 AA SgAAZA.
6. CwAiAAV gEAUPAAUA GAAUUEAAUA Paj /AAPEAA
 AAAPPEAA AgZE EA ZA AA EA AAUAAPAA
7. AA-AA-AAZA eAAE EAAGAAZA.

gEAUAAPAAUAZAAZAAUA:

1. gEAUAAPAAUAZA YAAPEAAZA.

2. °ÉmÁiÁ° gÁ°À fÁtõ° ÁUzÀ zPÀ ¥zÁxõ° ÉÁB ¥ÁiÉÁUÁ®
AiÁzP èD°ÁvÉ SUE ¥j ÁQe° zÁUÁ D°ÁvÁiÁÁ 5 QIvÁPÁ°Á
EgÁ°ÁzÁ PÁqÁ SgÁvÁzÉ
3. °ÁÁ®ÁqÁ ®PÁt U½AzÁ gÉvÁgÁ MzV¹zÁ °ÁÁ»w-ÁAzÁ
gÉÁUÁ¥ÁV®°ÁzÁVzÉ
4. ¥ÁiÉÁUÁ®ÁiÁzÁ «zÁ ¥j ÁPÁU½AzÁ GzÁzÁ D°ÁvÁiÁÉÁB
PÁqÁ»rÁiÁ S°ÁzÁVzÉ

aQvÉ

1. PÁgÁ°ÁÁPÁUÁ CwÁiÁÁV CQI, °Áj èCxPÁ °ÁPÉ eÉÁ¼PÁ ÉÁB
ತಿಂದಾಗ 30-50 ಗ್ರಾಂ.ನಷ್ಟು ಅಡುಗೆ ಸೋಡಾವನ್ನು ಸ್ವಲ್ಪಪ್ರಮಾಣದ
(50-100 «ÁÁ.°Á.) °Áj ÉP èPÁr ÁÁPÁ.
2. 18-24 UÁmUÁPÁ gÁUÉ °ÁgÉÁB PÁr ÁÁgÁzÁ.
3. MtVzÁ °ÁÁ°Á CxPÁ Mt °Á®ÉÁB PÉqÁ ÁPÁ.
4. gÉÁUÁPÁ CwÁiÁÁV G®Át UÉÁqÁ è ¥ÁÁ°Á ÉzÁgÉÁB Á¥Dõ¹
±Á. aQvÉ °ÁÉ®PÁ GzÁzÁ è CfÁtõ° ÁVgÁ°Á D°ÁgÁ
¥zÁxõUÁÉÁB vÁ ÁÁPÁ °ÁUKE °ÁÉPÁ aQvÉ °ÁqÁ ÁPÁ.

°ÁÁÉÁUÁPÁUÁ:

1. ಕುರಿ/ಮೇಕೆಗಳಿಗೆ ಮನುಷ್ಯರು ಸೇವಿಸುವ ಆಹಾರ ಪದಾರ್ಥಗಳಾದ
CEÁ, ¥ÁÁiÁ ÁÁVÍ °ÁvÁU UÉÁÇü D°ÁgÁ ¥zÁxõUÁÉÁB
w°Á ÁÁgÁzÁ.
2. ¥ÁÁ D°ÁgÁzÁ è ÇÉÁ¥Á 20-25 UÁÁ. CqÁUÉ °ÁÉqÁ°ÁQ
wÉÁ®Á PÉqÁ ÁPÁ.

**ÉÁ-Á PÁvÁAzÁPÁj /°ÁÁPÁUÁ ÁUÁ°Á
CEÁ°ÁvÁUÁ**

ÉÁ-ÁUÁ ÁÁÉÁV J-Áe ¥ÁÁUÁÉÁB PIZÁVÉ
Ezj AzÁV °Á®, °ÁÁÁ vÁ¥ÁÁ °ÁUKE GuÁ GvÁzÉÉ
ಕಡಿಮೆಯಾಗುತ್ತದೆ. ಇದರಿಂದ ರೈತರಿಗೆ ಬಹಳಷ್ಟು ಆರ್ಥಿಕವಾಗಿ
ನಷ್ಟವಾಗುತ್ತದೆ. ನಾಯಿ ಕಡಿತದಿಂದ ಶೇ. 10-36 ರಷ್ಟು ಕುರಿ/ಮೇಕೆಗಳು
ÁÁÁVÉ ÉÁ-Á PÁvÁAzÁ®ÁÁgÁ vÉAzÁgÁ GÁÁUÁVÉ
C°Á ÁiÁÁÁUÁAzÁgÉ °ÁÁ°Á ÉÁ UÁÁiÁUÁÁ, °ÁÁÁ RAqUÁÁ
°j vÁ °ÁÉ¼É °ÁÁj vÁ PÁ®ÁUÁ ÉÁzÉ Sõ®Á °ÁUKE gÁ°Ái
PÁ-ÁÉPÁqÁ SgÁ°Á ÁzÁUÁgÁVÉ ±Áé ÉÁ¼PÁ °ÁUKE CEÁ¼zÁ
°j vÁUÁ PÁqÁ ÉÁ-Á PÁvÁAzÁ PÁt S°ÁzÁVzÉ

gÉÁUÁ¥ÁV®°ÁzÁUÁ:

gÉvÁgÁ PÁgÁ°ÁÁPÁUÁÉÁ-Á PÁgÁ°ÁzÉÁB ÉÉÁrgS°ÁzÁ
CxPÁ ÉÉÁqzÁ EgS°ÁzÁ. MAzÁ °Á¼É C°ÁgÁ ÉÉÁqzÁ
EzÁgÉ °ÁÁ°Á ÉPÁvÁzÁUÁÁiÁUÁÉÁB °ÁÁvÁÉÉÉÁrgÁvÁgÉ ÉÁ-Á
PÍzÁÁzj AzÁ vÁÁ Á D¼PÁ ÁzÁUÁÁiÁ °ÁvÁU CwÁiÁÁzÁ gPÁ ÁÁ
EgÁvÁzÉ gÉÁUÁzÁ «¥j vÁÉ ÉÁ-Á PÍzÁÁ eÁUÁzÁ °ÁÁ-É
C°Á®Á°ÁVÁgÁvÁzÉ °ÁUÁzÁgÉ vÁ É CxPÁ °ÁÁRzÁ eÁUÁzÁ è
PÁzÁgÉ °ÁzÁ½UÉ zÁWÁ gÁ°Ái gÉÁUÁ vÁ¥Á S®zÁ °ÁUKE
gÉÁUÁzÁ®PÁt UÁÁ vPÁt PÁtÁ PÉ¼ÁVÉ PÁUÉ PÁzÁgÉ CEÁ¼zÁ
vÉAzÁgÁ ÁÁPÁkÁvÁzÉ ±Áé ÉÁ¼PÉ PÁzÁgÉ PÁVÉÁ °ÁÁÁ zÁ è
UÁ½ vÁÁ®PÉÁqÁ H vÁ SgÁvÁzÉ °ÁUKE G¹gÁI PÉvÉAzÁgÁiÁÁ
UÁvÁzÉ PÁ®ÁUÁUÉ PÁzÁgÉ °ÁÉ¼É °ÁÁj vÁ ZPÁõzÁ °j vÁ
°ÁÁÁ RAqUÁÁ °j vÁ CxPÁ ÉÁUÁ zÉ Sõ®Á GÁÁUÁ°Á
ÁÁPÁkÁvÁzÉ

ÞǪǺ½ĚǺVĚAZǪǺ

DqĀ CxĪ Ā ÞǺ UĪĪ ē °ĚǺV ±Ā ĪqVĒ-ĀAZǺUĀt ĩĪ Ā
ā ĀVĪ ÞǺ½ĚǺVĚAZǪǺ «gĪĀ DzǪĒ ÞǺ /ā ĀĀÞUĪĪ ē ÞǺ½ĚǺ
VĚAZǪĒ ŠAZǪĒ fĀā ĪĚCĤĀĪā ĒĀĪĀ Ā ā ĪĀqĀVĪ ē ÞǺ½ĚǺUĪĪ
VĚAZǪĒ ĩĪ ĪĀR ÞĀġĀ UĪĪAZǪĒ dĒĒĀVĀ ÞǺ /ā ĀĀÞUĪĪ ē
Ī ĩĪĒtō ÞǺĪĀ ġĚĒĀĪĀUĪĪ ġā ĀĪĀ, ġĒĒUĪĪ ĪĒĀQ=ĀZǺ
fĀtōā ĀUĪĪ ĩĪĪĀxĪDUĪĪ ĪāĒĒ-ĀAZǺ CŠĀōZǺ ġĒĒUĪĪ
UĪĪĪAZǺ ÞǺ½ĚǺUĪĪ āĀ-Ē Īġā ©ZǺUĪ āĀUĪ °ĪōĀĪĀĈAZǺ
ÞǺ½ĚĪ ē VĚAZǪǺ GĀĀUĀVĪ ē

ġĒĒUĪĪ°Īt UĪĪ:

CwĀĪĀZǺ °ĪĒĒĒĒā »QĪ °ĀĪĪġā ĀĪĀ, K¼ā ĀĪĀ
āĀUĪĪĒĒā āĀ° AZǺ āĀ-Ē āĀqĀ āĪĀ, MZǪĀqĀ āĪĀ
°ĀUĪĪ UĀZǺġĀZǺ ġĪĪĪ ĪĪĪĀZĒĀB ÞĀt Š°ĀZǺ āĀUĪĪ
ĪĪĪZĪ ē āQVĒ ZĒĒĀĪĈZĪ ē 2-3 ĈĒUĪĪ ē D°ġā āĀUĪĪ
āġā Ī«ĪĚC ĪāUĀVĪ ē

āQVĒ

F VĚAZǪǺUĪĪ ē ÞǺ½ĚǺ ±Ā āQVĒ āĀqĀ ĀĪĪĪĪ
±Ā āQVĒ-ĀAZǺÞǺ½ĚǺUĪĪ ġā āVĚAZǪǺUĪĪ Ī Ī ĩĪ ĒĀVġĀ
ಆಂಟಿಯಾಯಾಟಿಕ್ ಮತ್ತು ನೋವು ನಿವಾರಕ ಔಷಧೋಪಚಾರ
āĪr āĪĪ. ÞǺ½ĚǺ ±Ā āQVĒ ĒĀVġĀUĀt āĪZǺÞǺ /ā ĀĀÞUĪĪ
ĪāĒĒĪ āĪĪ āWĀĪā ē ŠZĀĪĪĪĪB ÞĀt Š°ĀZǺVĒ

ÞǺĪĪ
ĪVĪĒĒĒĪĪĪĪĪ



āĀĪĪā° ē ġZǪĪ Dā ĒāĪĪ



āĀĪĪā° ē ġZǪĪ Dā ĒāĪĪ °ĀUĪĪ ĪĪĪĪ



◦EmāiāSgā

◦EmāiāSgāPā MAZā a āgūAwPāPā-ā-āiāVzāV,
Pāj , a āPē EvāeāāāgāUMāP ē PāqāSgāVzē Pāj /a āPUMā
GzāP ē Mt ◦Pē CxPā Uā½ «ā²wā Eēgē CwāiāV
vāāPēVāPāzā ◦Emāiāā H vāPēAqā G¹gāI zā
vēAzāPāj /a āPUMā a āgāt ◦EazāVē

◦EmāiāSgāPāgā UMā :

1. ಅತಿಯಾದ ಶರ್ಕರಪಿಷ್ಟಯುಕ್ತ ಆಹಾರಗಳಾದ ಅಲಸಂದಿ, ಹೆಸರು
a āVāU Cāgē S½UMāEāB wāB, āāzāzā
2. GzāPā ±Qū PāAÇ »UMā«Pē ◦AUME PāUMā«Pē
PāāiāUāāzāzā
3. CēEāVāzāP ē ¥āēPī, Egā½i, āSā, DāUqū EvāÇ
¥zāxDUMā 1QPēVāPāzāzā
4. a ¥āiā ◦āāiāāUāāzāzā
5. GzāPā gāā G¥āiāPū , PēāātāFā«UMā , āSā
PāUāāzāzā

gēAūzāPā UMā :

1. Cwāiāzā ◦Emāiā G Sgā
2. G¹gāI zā vēAzāPē
3. a āāā wēÇgāāzā.
4. ◦Emāiā Eēā«āzāPāj a āVāU ā āPUMā Pēqāāzā a āVāU
K½āāzā a āqāVē PēāÇāā EēPē ÇāV ◦EgāqāVē
5. ◦EmāiāSgāPā CwāiāV GāatUēAqā ē ◦Emāiā ◦gāā
Uā½ «ā²wā Eēgē CxPā CāātōāzāDāgā¥zāxDāā
āāVēāgāzāzā ◦Eg Sgāāzā.



◦Emāiā ē
±āRgūāiāVgāāā
¥āēPīEāB ±ā
aQvē-āzā
◦EgāUāiāWgāāzā



¥āēPī vūzā
EāVgā
◦Emāiā ◦E° Uē
◦AQgāāzā



±ā aQvāiā
EāVgāāwāāā
Dqā

5. PÄj /^a ÄÄPÜMÄP è «ÄiÄ «ÄVÄ ÄZÄ D° ÄgÄ ¥ÄZÄWÄiÄEÄB C¼ÄP Ä 1 PÆE¼ÄP ÄZÄ.



^a ÄÄPÄiÄ° è °ÆEmÄiÄÄSgÄ



±Ä, ÄQVÉ-ÄAZÄ °ÆEmÄiÄÄSgÄ ÜÄ t ¥Är, ÄwÜÄ^a ÄZÄ

¥ÄÆÞiEÄCFÄtÖVÉ

¥ÄÆÞiEÄ PÄD^a ÄÄ; ÄiÄÄVZÉ EzÜÄ CwÄÄiÄÄZÄ S¼ÄPÉ-ÄAZÄ ZÆEMÄP è ಸಾಕಷ್ಟು ಹಾನಿಕಾರಕ ಪರಿಣಾಮಗಳು ಉಂಟಾಗುತ್ತವೆ.

PÄgÄ/^a ÄÄPÜMÄ °Ä «ÄAZÄ S¼ÄPÄwÜZÄÜÄ CÆZÄ^a ÄÄ, Äj, ..ÄÄÉ °ÄtÆÄ 1 ¥Ä vÜPÄj °ÄÜKE PÄ-Ä¥PÜMÄEÄB WÆÄ°Ä SÄiÄ, ÄVÞÉ ಮನುಷ್ಯನ ಹೆಚ್ಚಾದ ಪ್ಲಾಸ್ಟಿಕ್ ಬಳಕೆಯಿಂದ, ಮನೆಯಲ್ಲಿರುವ ತ್ಯಾಜ್ಯ ^a ÄÄWÄÆEÄCÜÉ ¥ÄÆÞiEÄP è, Äj 1 °ÆgÜÉ °Ä, ÄqÄVÄÜÉ »ÄÜÄV PÄj ^a ÄVÄÜDqÄ vÜPÄj WÆÄ°Ä °ÆÄV vÜPÄj ÄiÆEÄCÜÉ ¥ÄÆÞiEÄB PÆEçÄ, Ä«Ä, ÄVÞÉ »ÄÜÉ ¥ÄÆÞiEÄ CÄVÄÄ°ÄÄiÄÄÄgÜÉ, Ä«Ä, ÄÄZÄ AZÄ PÄj ^a ÄVÄÜ^a ÄÄPÜMÄ °ÆEmÄiÄ° è ¥ÄÆÞiEÄ ±ÄRgÜÄiÄÄÜÄVZÉ »ÄÜÉ PÆÄÄt^a ÄV °ÆEmÄiÄ° è ¥ÄÆÞiEÄ ¥ÆÄÄt °ZÄV ¥ÆZÄÄÄiÄ° è PÄAZÉÄÄÄI ÄÄÄÄqÄVZÉ Ezj ÄZÄCFÄtÖVÉ GÄMÄÜÄVZÉ GüÜ °ÄÄ, ÄÄÄ, ÄÄÜKE VÄ¥Ä ZÄ E¼ÄÄj PÄ^a ÄÄiÄÄV gÉVj ÜÉ ಆರ್ಥಿಕ ನಷ್ಟವಾಗುತ್ತದೆ.

gÆÄÜRÉ PÄgÄ ÜMÄ:

¥ÄÆÞiEÄ PÄÄÄ°ÜMÄ ÄiÄxZÄP ÄV S¼ÄP J°ÄZÜÄ Ä °ÄÄqÄÄÄZÄ AZÄ ¥ÄÆÞiEÄ ÄÄ «ÄÄ eÆEVÜÉ, Äj eÄÄÄÄÄgÄÜMÄ ZÄ°Ä, Äj PÆE¼ÄVÞÉ

gÆÄÜZÄ°PÄt ÜMÄ :

1. ÄÄÄÄ WÆÄCgÄÄÄZÄ.
2. PÄtÆÄ ¥ÆEgÄiÄÄ ..¼ÄgÄÄÄZÄ (gPÄÄÄEMj).
3. JqÜÜqÉ ..ÄÜZÄ °ÆEmÄiÄÄ GÄSÄPÄZÄ.
4. »Ql °ÄPÄCgÄÄÄZÄ.
5. GzÜZÄZÉZÄP è, KÆPÄÄÄÄÄtÄÜMÄ ¥j ÄPÉÄÄÄÄrZÄÜÄCÄÄÜMÄ, ÄSÄÄiÄ° è E¼ÄÄÄÄÄR PÄÄqÄÄSgÄÄÄZÄ.